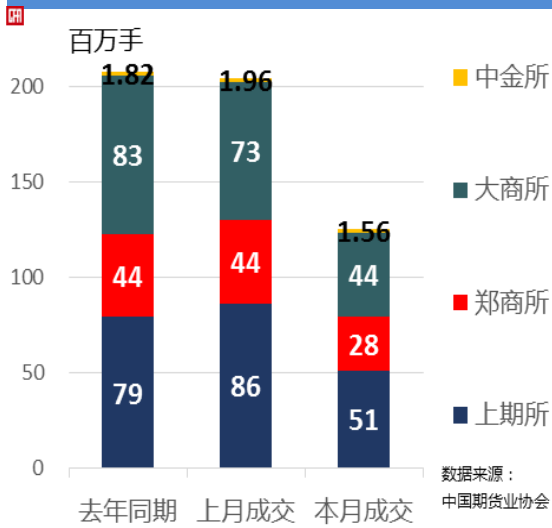


2018年 2月全国期货市场交易情况简报

一、总体情况

2月全国期货市场成交量较上月下降38.79%



2月全国期货市场成交量为125.12百万手；
同比下降39.74%，环比下降38.79%；

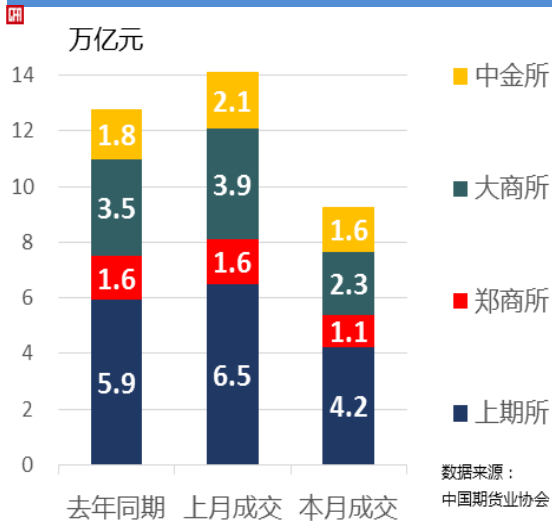
上期所月成交量为51.24百万手，占全国市场的40.95%，
同比下降35.19%，环比下降40.51%；

郑商所月成交量为27.88百万手，占全国市场的22.28%，
同比下降36.05%，环比下降36.26%；

大商所月成交量为44.44百万手，占全国市场的35.52%，
同比下降46.56%，环比下降38.76%；

中金所月成交量为1.56百万手，占全国市场的1.25%，
同比下降14.27%，环比下降20.38%；

2月全国期货市场成交额较上月下降34.48%



2月全国期货市场成交额为9.25万亿元；
同比下降27.55%，环比下降34.48%，

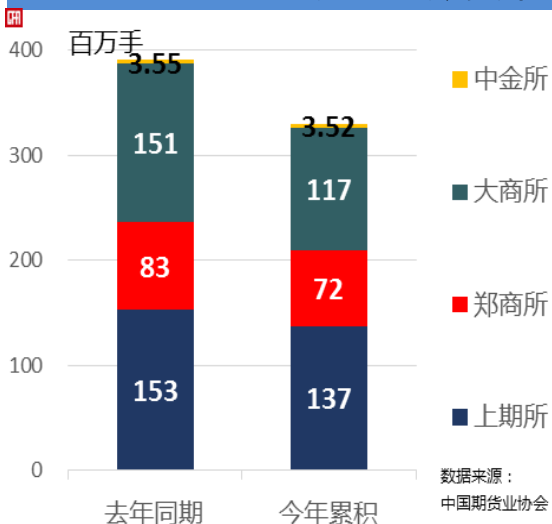
上期所月成交额为4.24万亿元，占全国市场的45.88%，
同比下降28.21%，环比下降34.42%；

郑商所月成交额为1.12万亿元，占全国市场的12.11%，
同比下降30.40%，环比下降32.10%；

大商所月成交额为2.29万亿元，占全国市场的24.80%，
同比下降33.88%，环比下降41.86%；

中金所月成交额为1.59万亿元，占全国市场的17.22%，
同比下降10.45%，环比下降22.39%；

1-2月全国期货市场累计成交量同比下降15.69%



1-2月全国期货市场累计成交量为329.53百万手
同比下降15.69%，

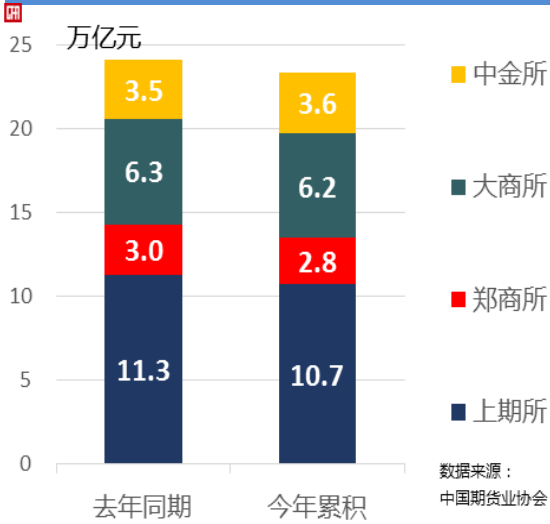
上期所累计成交量为137.38百万手，
占全国市场的41.69%，同比下降10.28%

郑商所累计成交量为71.62百万手，
占全国市场的21.73%，同比下降14.00%

大商所累计成交量为117.01百万手，
占全国市场的35.51%，同比下降22.45%

中金所累计成交量为3.52百万手，
占全国市场的1.07%，同比下降0.79%

1-2月全国期货市场累计成交额同比下降3.04%



1-2月全国期货市场累计成交额为23.37万亿元，同比下降3.04%，

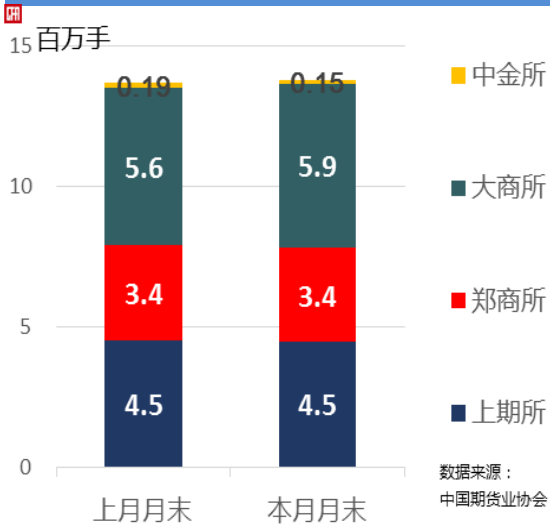
上期所累计成交额为10.72万亿元，占全国市场的45.85%，同比下降5.06%

郑商所累计成交额为2.77万亿元，占全国市场的11.85%，同比下降8.45%

大商所累计成交额为6.24万亿元，占全国市场的26.70%，同比下降1.19%

中金所累计成交额为3.65万亿元，占全国市场的15.60%，同比增长4.88%

2月末全国期货市场总持仓量较上月增长0.82%



截止2月末，

上期所持仓量为4.45百万手，环比下降1.62%

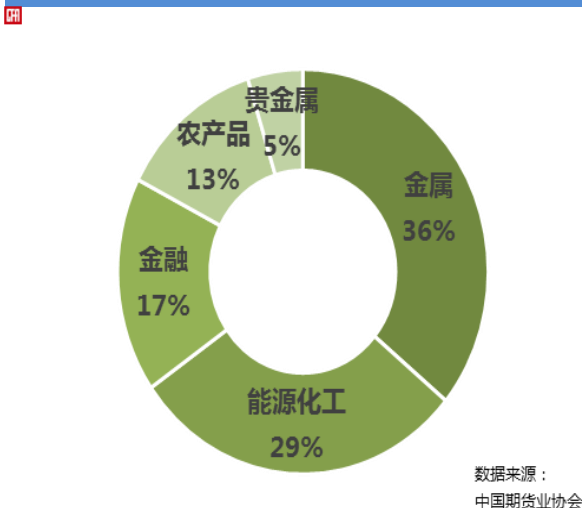
郑商所持仓量为3.35百万手，环比下降1.18%

大商所持仓量为5.86百万手，环比增长4.65%

中金所持仓量为0.15百万手，环比下降18.46%

二、品种成交情况

2月全国期货市场工业品期货成交额占压倒优势

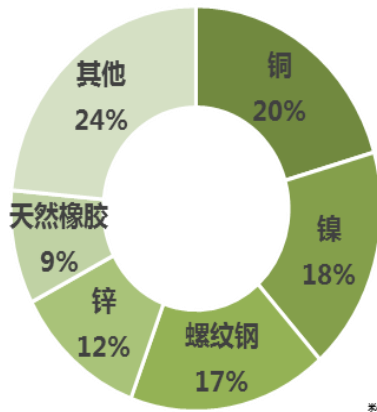


2月全国期货市场成交额按资产类别分别为

- 金属 (36%)
- 能源化工 (29%)
- 金融 (17%)
- 农产品 (13%)
- 贵金属 (5%)

2月上海品种成交额前三甲：铜、镍、螺纹钢

01



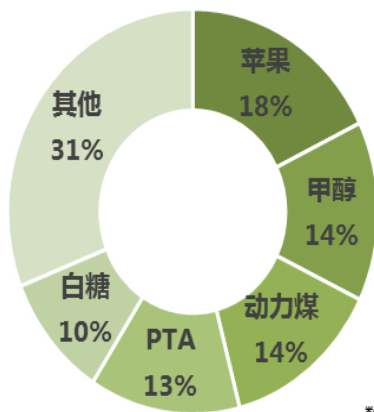
数据来源：
中国期货业协会

2月，上海品种成交额前五名分别为：

铜（20%）
镍（18%）
螺纹钢（17%）
锌（12%）
天胶（9%）

2月郑州品种成交额前三甲：苹果、甲醇、动力煤

02



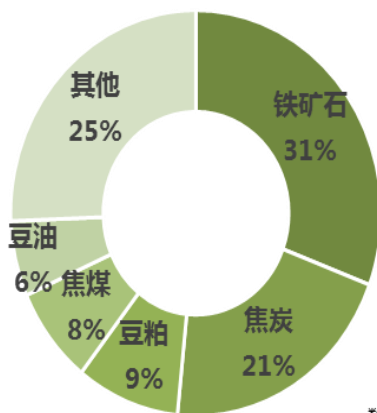
数据来源：
中国期货业协会

2月，郑州品种成交额前五名分别为：

苹果（18%）
甲醇（14%）
动力煤（14%）
PTA（13%）
白糖（10%）

2月大连品种成交额前三甲：铁矿石、焦炭、豆粕

03



数据来源：
中国期货业协会

2月，大连品种成交额前五名分别为：

铁矿石（31%）
焦炭（21%）
豆粕（9%）
焦煤（8%）
豆油（6%）